



# 2026年春季リリース




🔒 マーケティングのリクエスト受け付け & 新製品リリース 1 🏠 🔗 ⋮ →



コメント ▾

 Stephanie Vargas さんがこのタスクを作成しました 20 分前

 Christy Taragon 10 分前  
遅延は主に、作業開始前と受け付けレビュー中のどちらで発生していますか？

 **ワークフロー最適化アシスタント** AI チームメイト 10 分前  
遅延の多くは作業開始前に発生しています。 **リクエストの約 42%** で必要な詳細情報が不足しています。標準化された受け付けフォームに必須のフィールドを追加すれば、この遅延のほとんどを解消できます。

 Dmitry Orlov 10 分前  
1現在、チームに最もよく使用されている受け付けフォームはどれか、把握できていますか？

 **ワークフロー最適化アシスタント** AI チームメイト 10 分前  
はい。 **キャンペーンリクエストフォーム**が、マーケティング部門全体の提出件数の約 65% を占めています。 **受け付けフローとフォーム**を最適化して、わかりやすくしました。  Stephanie Vargas さんに割り当てましたので、最終レビューをお願いします。

## 何かお手伝いできますか？

クリエイティブチーム向けに、受け付けたリクエストを管理し、次のステップへと進め、潜在的な問題を特定するための Asana プロジェクトを立ち上げる



Asana



# 目次

[セクションを表示](#)

Asana AI

[セクションを表示](#)

プロジェクトマネジメント

[セクションを表示](#)

リソース管理

[セクションを表示](#)

連携

[セクションを表示](#)

管理者コントロール

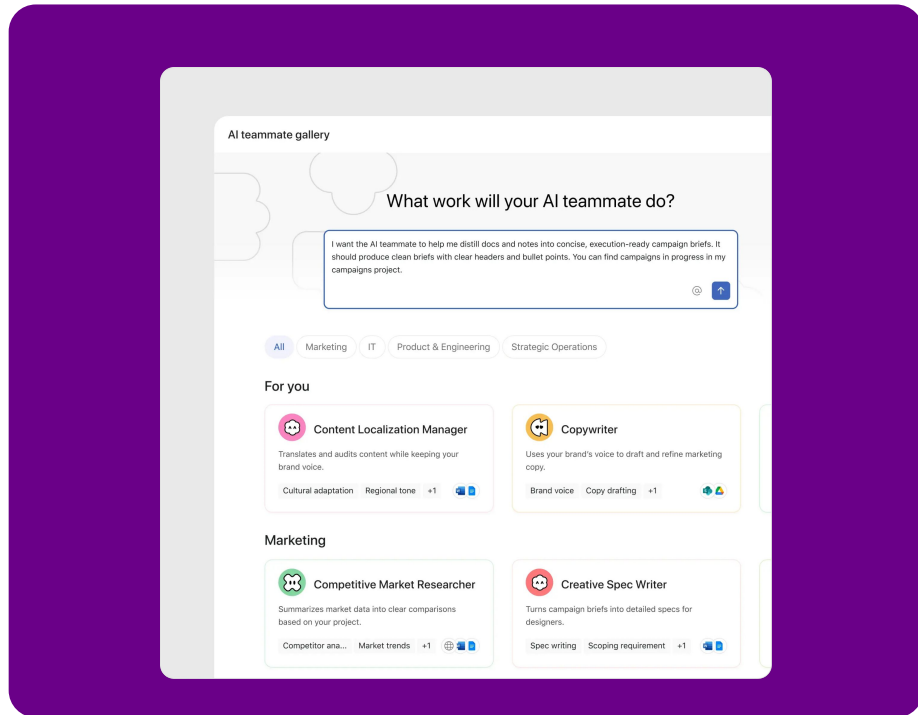
2026年春季リリース

---

# Asana AI

# Asana AI

- ① AI スタジオでプロジェクトテンプレート内の役割を管理  
適切な担当者に自動で役割を割り当て
- ② AI スタジオで大容量ファイルを管理  
大容量の添付ファイルやデータを処理
- ③ AI チームメイト  
実際の成果につながる AI との連携
- ④ AI クレジットの通知  
AI クレジットの消費量を管理



# AI スタジオで適切な担当者に自動で役割を割り当て、時間を節約

リソース →



## 概要

手動でプロジェクトを設定する必要がなくなります。AI スタジオを使ってタスクをプロジェクトに変換することで、適切な担当者に適切な作業が自動で割り当てられます。



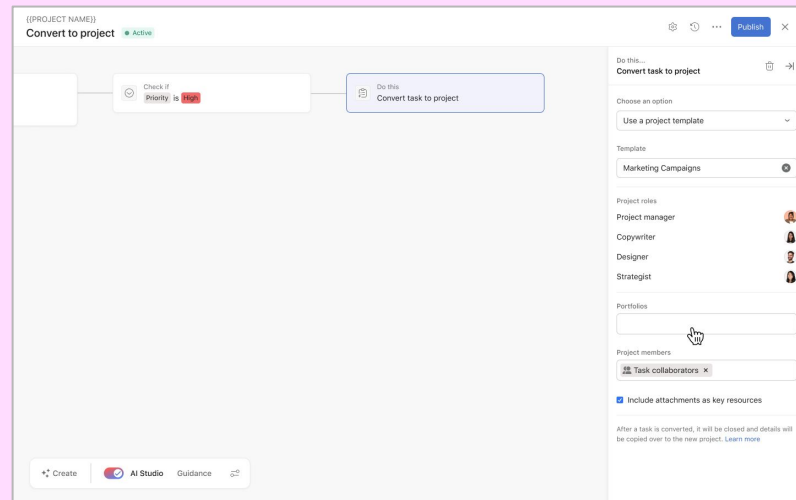
## 主なメリット

- 役割の割り当てを自動化して、開始時から時間を節約
- AI により適切なメンバーが適切な作業を担当できるようにし、ワークフロー全体の正確性と一貫性を向上させる



## 主なユースケース

- キャンペーン管理
- リクエスト管理
- プロジェクトマネジメント



## 機能の使い方

ルールビルダーでプロジェクトテンプレート内に「タスクをプロジェクトに変換」アクションを設定する際、AI 変数を使用してプロジェクトの役割を割り当て設定することで、動的に役割を割り当てられます。

# AI スタジオで複雑なデータを処理し、優れたインサイトを得る

リソース →



## 概要

Asana で大量のデータを含むファイルをシームレスに処理しましょう。AI スタジオは、複雑な Excel スプレッドシート、大規模な CSV、PDF など、大容量添付ファイルを分析できるようになりました。



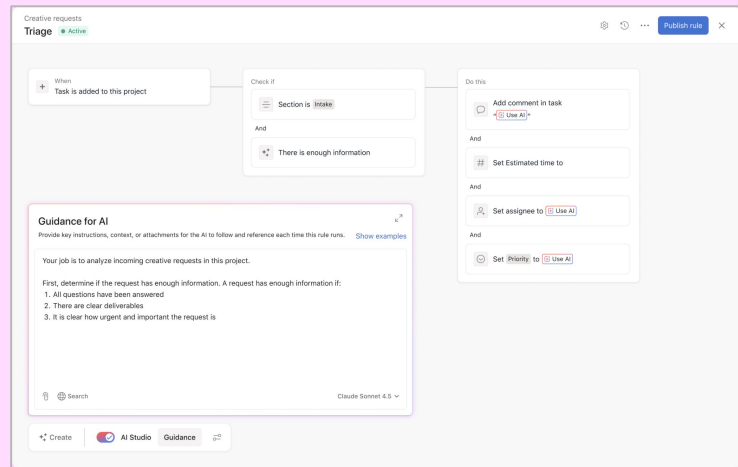
## 主なメリット

- AI のインサイトやデータポイントを活用して成果を向上させる
- AI スタジオでより高度な計算を実行
- 処理制限に達することなく、大容量の添付ファイルを分析



## 主なユースケース

- ビジネスレビューとレポート作成
- 戦略計画とポートフォリオ管理



## 機能の使い方

Asana AI スタジオは、コーディング不要のビルダーです。AI ワークフローを作成して、チームのルーチン作業を任せることができ、チームが日常的に利用する環境に展開できます。

# AI チームメイトで複雑な業務を効率化し、成果創出を加速

リソース →



## 概要

チーム向けに特化して設計された AI チームメイトで生産性を最大限に高めましょう。AI チームメイトはチームの働き方を理解し、実際のワークフローの中で動作します。



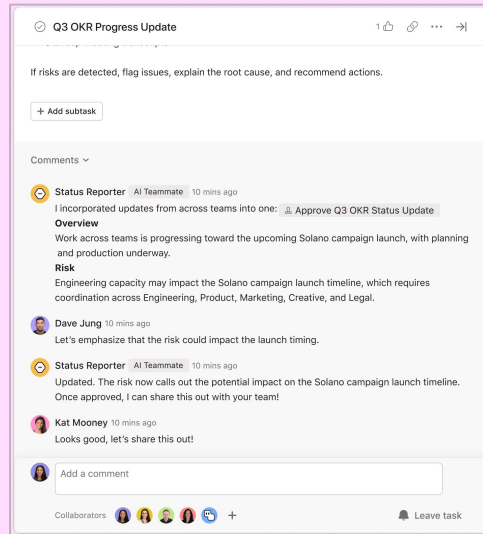
## 主なメリット

- AI チームメイトは共同利用を前提に設計されており、チーム全体と連携してキャンペーンの立ち上げ、リスクの解決、ワークフローの最適化を行えます。
- AI チームメイトは、共有メモリーや過去の仕事から得た背景情報を活用して、時間とともに自己改善します。
- AI チームメイトは、既存の権限設定や管理設定に従って動作します。



## 主なユースケース

- プロジェクトマネジメント
- リクエスト管理
- 戦略計画とポートフォリオ管理
- キャンペーン管理



## 機能の使い方

AI チームメイトギャラリーから設定済み AI チームメイトを利用するか、独自の AI チームメイトを作成できます。コーディングは不要です。各設定済み AI チームメイトは、特定の分野に特化しており、マーケティング、オペレーション、IT などのワークフロー向けに最適化されています。

# クレジット使用状況を把握し、安心して AI 活用ルールを実行

リソース →



## 概要

ルール作成者がルール実行前にクレジット使用量の見込みを確認できるようにすることで、AI クレジット消費の透明性を高めます。



## 主なメリット

- ・ 組織全体の AI クレジット消費を適切に管理
- ・ AI ワークフローにおけるクレジット使用状況の管理とモニタリング
- ・ ルールの中断やエラーを未然に防ぐ



## 主なユースケース

- ・ プロジェクトマネジメント
- ・ ビジネスレビューとレポート作成
- ・ 管理者コントロールとセキュリティ

The screenshot shows the Asana Rules management interface. At the top, there are summary cards for 'Rule runs' (515), 'Average credit cost' (750 per rule run), 'AI credits used' (28.5K this billing period), and 'AI Studio Basic' (49K credits left). Below these is a table of rules with columns for Name, Owner, Status, Credits used per run, Used in, Last active, Last modified, and Creation time.

Name	Owner	Status	Credits used per run	Used in	Last active	Last modified	Creation time
Automatically name tasks	Sue Cranbock	Active	800	Campaign Initiative	Last run yesterday	11 days ago	11 days ago
Customer Insights Aggregator	Sue Cranbock	Active	-	Campaign Initiative	Last run yesterday	11 days ago	11 days ago
Email Engagement Tracker	Sue Cranbock	Active	1,300	Campaign Initiative	Last run yesterday	11 days ago	11 days ago
Automated Feedback Loop	Sue Cranbock	Active	-	Campaign Initiative	Last run yesterday	11 days ago	11 days ago
Social Media Scheduler	Sue Cranbock	Active	500	Campaign Initiative	Last run yesterday	11 days ago	11 days ago
Lead Conversion Optimizer	Sue Cranbock	Active	-	Campaign Initiative	Last run yesterday	11 days ago	11 days ago
Event Attendance Tracker	Sue Cranbock	Active	-	Campaign Initiative	Last run yesterday	11 days ago	11 days ago
Meeting Triager	Sue Cranbock	Active	600	Creative Request Intake	Last run yesterday	11 days ago	11 days ago
Meeting Triager	Sue Cranbock	Active	900	Marketing Website Redesign	Last run yesterday	11 days ago	11 days ago

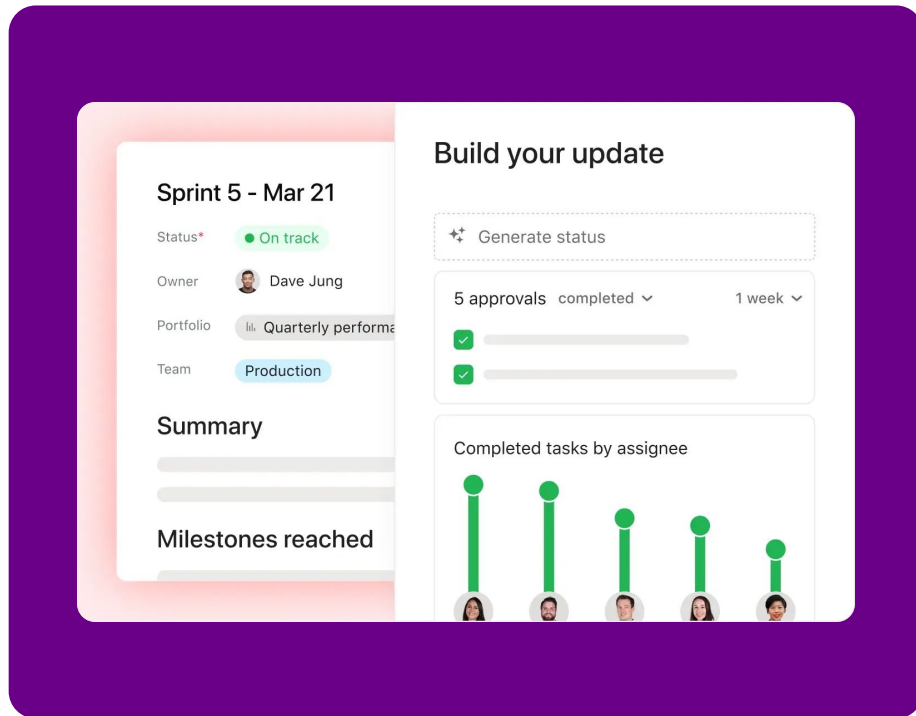
## 機能の使い方

ルールに AI 条件やアクションを追加すると、推定コストを示すクレジット通知バナーが表示されます。

# プロジェクトマネジメント

# プロジェクトマネジメント

- ① ステータス更新テンプレート  
チームのコミュニケーションを統一する
- ② 高度な検索での日付カスタムフィールド  
より精度の高い検索とレポート作成を実現



# ステータス更新テンプレートでコミュニケーションを統一

リリース →



## 概要

組織全体で構造化されたステータス更新を作成しましょう。チームメンバーが関連情報を統一された形式で送受信できるようにします。



## 主なメリット

- ステークホルダーの見える化と連携を強化
- 定期的なステータス更新に毎回必要な設定作業を省き、時間を節約
- 複数のワークフロー間でチームの進捗を一貫して共有
- AI を使用してテンプレート構造に基づくコンテンツの下書きを生成



## 主なユースケース

- プロジェクトマネジメント
- ビジネスレビューとレポート作成

Name	Description	Managed by	Usage	Last modified
Weekly update	For updates sent out to the team (should be on a weekly ba...	[User]	20	Yester...
Quarterly Business Review	Use for QBR pre-read with executive team	[User]	20	Yester...
Annual Business Review	Use for annual pre-read with executive team	[User]	20	1 day a...
Brand Team Updates	Monthly update on all the good stuff brand creative is cook...	[User]	20	5 days
Product Design Team Updates	Weekly update for leadership on what you're up to this week	[User]	20	Nov 1
Execution Project		[User]	20	Aug 28
Annual Business Review [OLD]	Don't use this template, use Annual Business Review instead	[User]	20	Jul 22,

## 機能の使い方

複数のプロジェクトやポートフォリオで再利用できるステータス更新テンプレートを作成・保存することで、一貫したコミュニケーション基準を確保できます。

# 高度な検索の日付カスタムフィールドで、必要な情報をすばやく見つける

リソース →



## 概要

高度な検索でカスタム日付フィールドを使って絞り込むことで、Asana で目的のタスクやオブジェクトを見つけやすくなります。また、標準搭載の日付フィールドと同じように、カスタム日付フィールドでも、日付範囲や特定の日付などの条件を指定して検索できます。



## 主なメリット

- より精度の高い検索とレポート作成を実現
- コンプライアンス関連の期限やイベントの日程など、チームや部署特有の重要なカスタム日付で絞り込める
- 適切なデータをもとに、より適切な意思決定を行える



## 主なユースケース

- キャンペーン管理
- プロジェクトマネジメント

Search filter interface showing various criteria and custom fields. The search bar contains "Contains the words" and "Clear". The filter dropdown is open, showing "Type" set to "Task", "Include" checked for "Subtasks", "Milestones", and "Approvals", "Located" set to "Anywhere", "Status" set to "All", "Assigned to", "Due date", and "Collaborators" fields are empty. The "Custom fields" section shows a search for "launch" with two results: "Launch Prep" (Go/no-go date) and "Launch Date" (External facing release date).

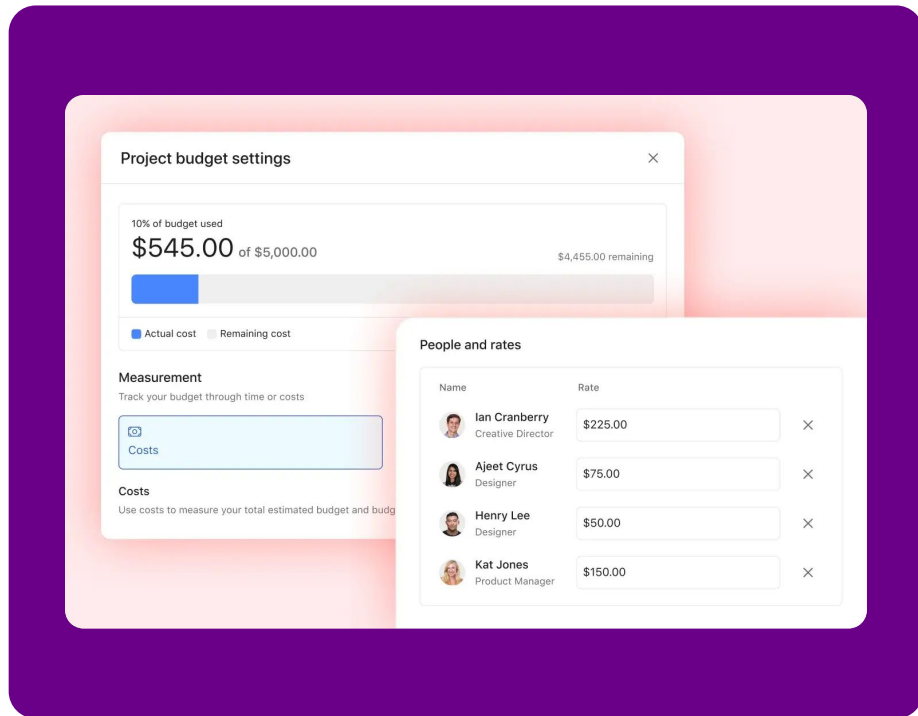
## 機能の使い方

高度な検索では、標準搭載の日付フィールドに加えて、カスタム日付フィールドでも絞り込むことができます。

# リソース管理

# リソース管理

- ① タイムシートと予算アドオン  
予算やタイムシートのデータをリアルタイムで管理
- ② キャパシティ計画でのカスタムフィールドによる  
グループ化  
データを整理して見やすく表示
- ③ キャパシティ計画の配分の CSV エクスポート機能  
キャパシティ計画のデータをエクスポート



# タイムシートと予算アドオン (セルフサーブ) で 正確なデータと AI インサイトを活用してプロジェクト状況を改善

リソース →



## 概要

タイムシートと予算アドオンを使用して、予算と作業時間をリアルタイムで見える化しましょう。既存のお客様は、ご自身で登録して 14 日間の無料トライアルを開始できるようになりました。



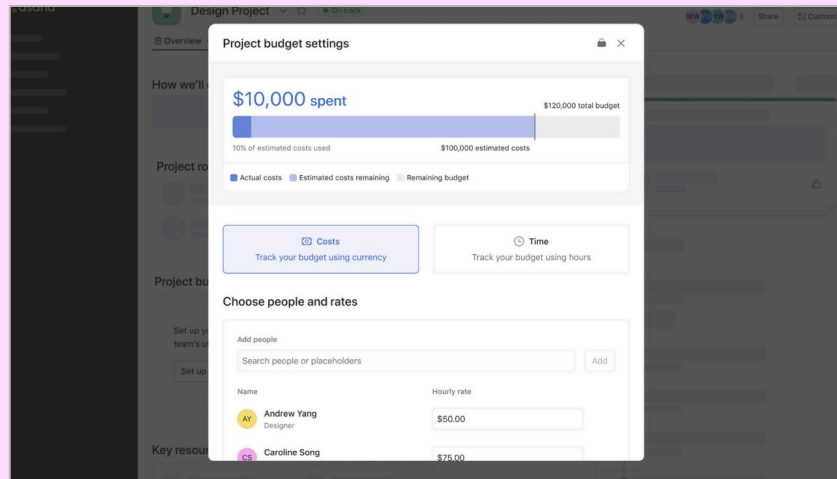
## 主なメリット

- ・ プロジェクトに費やした時間を正確に管理
- ・ 請求レートを使用して、コストや想定収益をモニタリング
- ・ タイムシートの承認を一元管理
- ・ AI による提案やインサイトでプロジェクト計画を最適化



## 主なユースケース

- ・ リソース管理
- ・ プロジェクトマネジメント
- ・ ビジネスレビューとレポート作成
- ・ 戦略計画とポートフォリオ管理



## 機能の使い方

タイムシートと予算アドオンは、Starter、Advanced、Enterprise、Enterprise+ の各プランで利用可能です。

# キャパシティ計画でのカスタムフィールドによるグループ化で重要なデータに集中

リソース →



## 概要

選択した属性やカスタムフィールド（優先度、投資タイプ、カテゴリなど）ごとに、キャパシティ計画を整理・表示します。



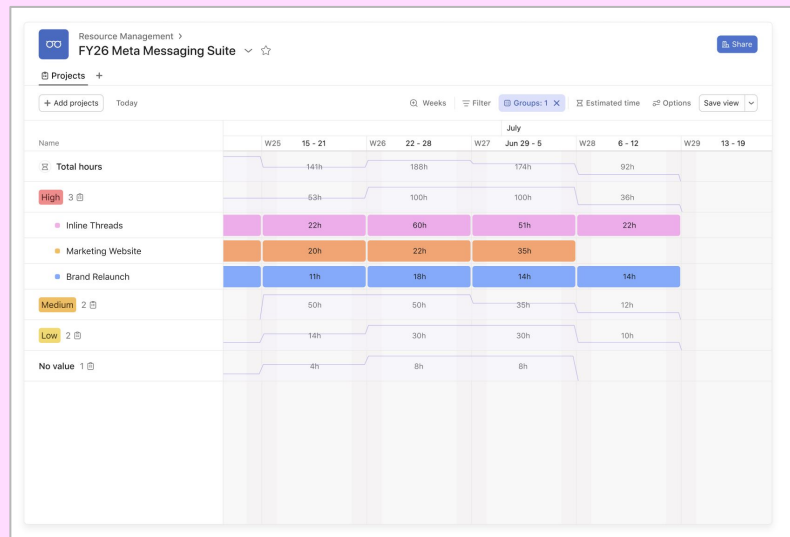
## 主なメリット

- データを手動で精査することなく、キャパシティやリソース配分のインサイトをすばやく把握
- 自分やチームにとって重要な指標に基づいて業務を分析



## 主なユースケース

- リソース管理
- 戦略計画とポートフォリオ管理
- プロジェクトマネジメント



## 機能の使い方

キャパシティ計画で、プロジェクトのカスタムフィールドごとにグループ化できます。

# キャパシティ計画の配分の CSV エクスポートで 必要な場所で Asana のデータを活用

リソース →



## 概要

さまざまなレポート用途に合わせて、キャパシティ計画の詳細や配分を CSV ファイルとしてエクスポートできます。



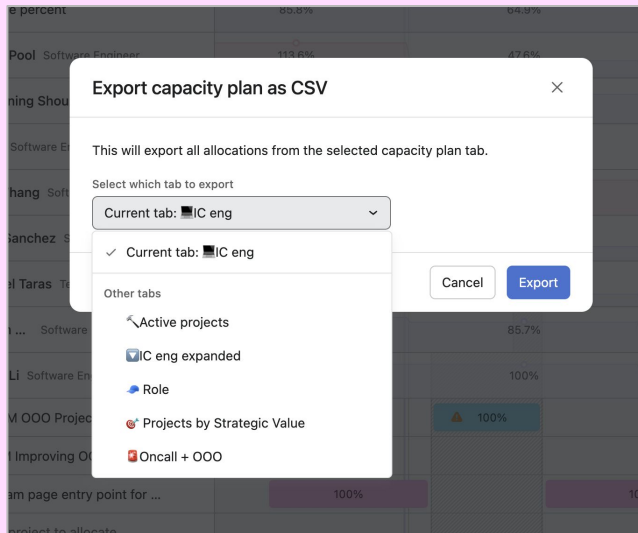
## 主なメリット

- Asana から直接、構造化された見やすいデータにアクセス
- Tableau、Power BI などにデータをエクスポートして、より高度なレポート機能を活用



## 主なユースケース

- リソース管理
- ビジネスレビューとレポート作成



## 機能の使い方

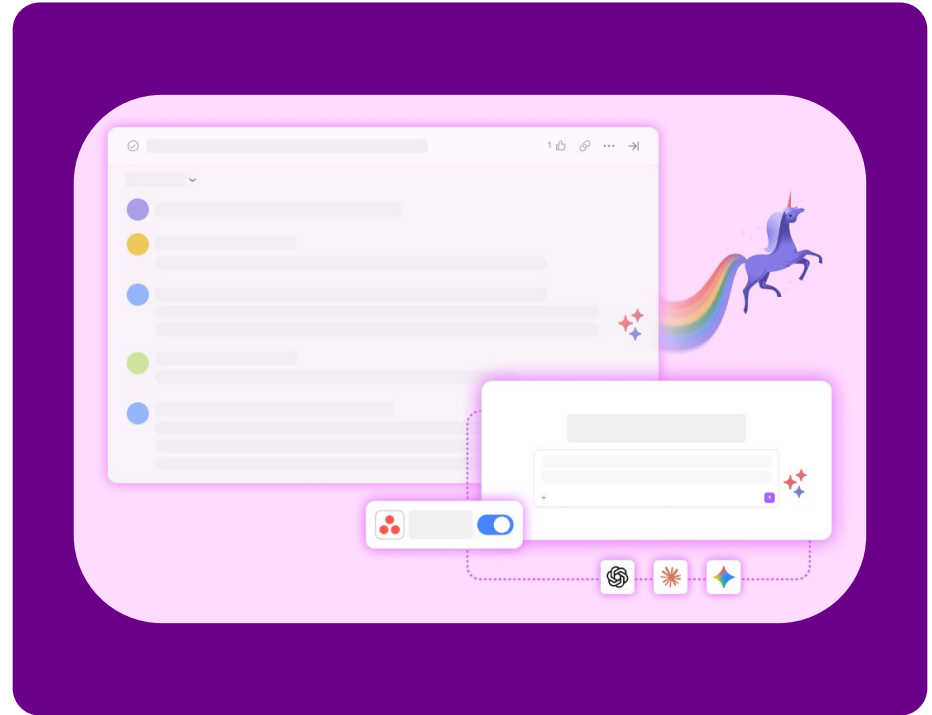
キャパシティ計画タブまたはビューから「CSV をエクスポート」をクリックして、配分の詳細をダウンロードできます。

2026年春季リリース

連携

# 連携

- ✓ AI コネクタ (Claude、ChatGPT、Gemini)  
Asana でアイデアを実行に移す



# AI コネクタでアイデアを具体的な次のステップに変換

リソース →



## 概要

アイデアをすばやく成果につなげる。Claude、ChatGPT、Gemini との会話から、Asana で作業を開始・実行できます。



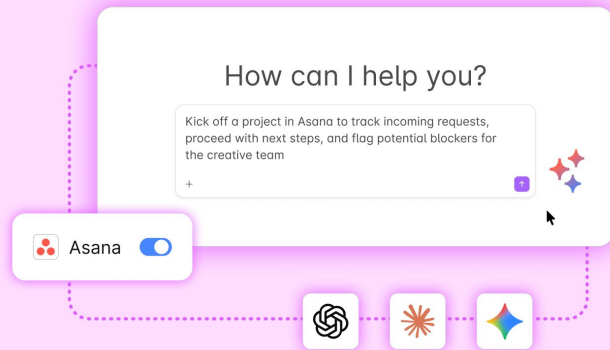
## 主なメリット

- チームや部署をまたいでシームレスに連携
- Asana で構造化された仕事を自動作成
- 選択した AI ツール上で、Asana での作業状況を直接モニタリング・プレビュー
- ツール間を行き来する手間を軽減



## 主なユースケース

- プロジェクトマネジメント
- キャンペーン管理
- オンボーディング
- 戦略計画とポートフォリオ管理



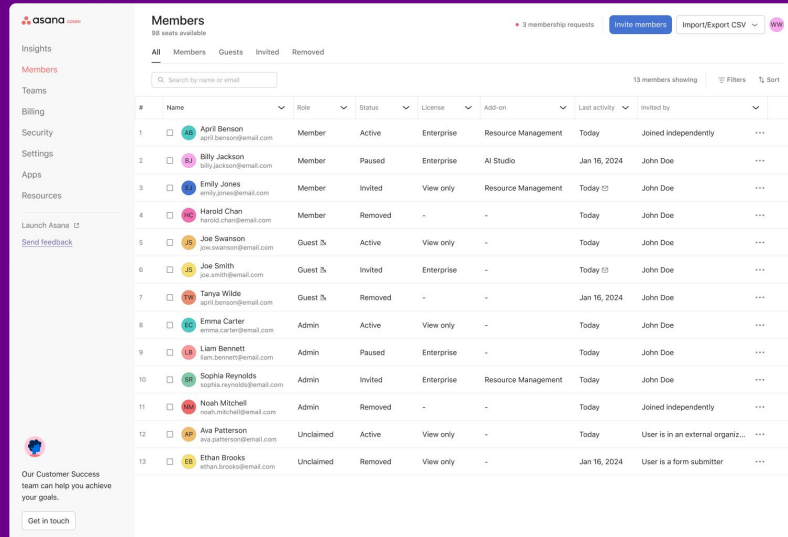
## 機能の使い方

Asana をコネクタとして追加することで、AI ツール (Claude、ChatGPT、Gemini) と連携できます。ワークスペースでこの連携を有効にするには、管理者への依頼が必要な場合があります。

# 管理者コントロール

# 管理者コントロール

- ① 管理者コンソールの機能強化  
カスタムビューを保存し、大規模なユーザーアクセス  
管理を実現



The screenshot displays the Asana Members management page. The interface includes a sidebar with navigation options like Insights, Teams, Billing, Security, Settings, Apps, and Resources. The main content area shows a table of 13 members with the following columns: #, Name, Role, Status, License, Add-on, Last activity, and Invited by. The table lists various users with their roles (Member, Guest, Admin) and statuses (Active, Paused, Removed, Unclaimed).

#	Name	Role	Status	License	Add-on	Last activity	Invited by
1	April Benson april.benson@email.com	Member	Active	Enterprise	Resource Management	Today	Joined independently
2	Billy Jackson billy.jackson@email.com	Member	Paused	Enterprise	AI Studio	Jan 16, 2024	John Doe
3	Emily Jones emily.jones@email.com	Member	Invited	View only	Resource Management	Today	John Doe
4	Harold Chan harold.chan@email.com	Member	Removed	-	-	Today	John Doe
5	Joe Swanson joe.swanson@email.com	Guest	Active	View only	-	Today	John Doe
6	Joe Smith joe.smith@email.com	Guest	Invited	Enterprise	-	Today	John Doe
7	Tanya Wilde tanya.wilde@email.com	Guest	Removed	-	-	Jan 16, 2024	John Doe
8	Emma Carter emma.carter@email.com	Admin	Active	View only	-	Today	John Doe
9	Liam Bennett liam.bennett@email.com	Admin	Paused	Enterprise	-	Today	John Doe
10	Sophia Reynolds sophia.reynolds@email.com	Admin	Invited	Enterprise	Resource Management	Today	John Doe
11	Noah Mitchell noah.mitchell@email.com	Admin	Removed	-	-	Today	Joined independently
12	Ava Patterson ava.patterson@email.com	Unclaimed	Active	View only	-	Today	User is in an external organiz...
13	Ethan Brooks ethan.brooks@email.com	Unclaimed	Removed	View only	-	Jan 16, 2024	User is a form submitter

# 強化された管理者コンソールで運用の一貫性を高める

リソース →



## 概要

管理者は、管理コンソール内でカスタムビューをすばやく保存できるほか、ユーザーの役割やアドオンの使用権限も管理できます。



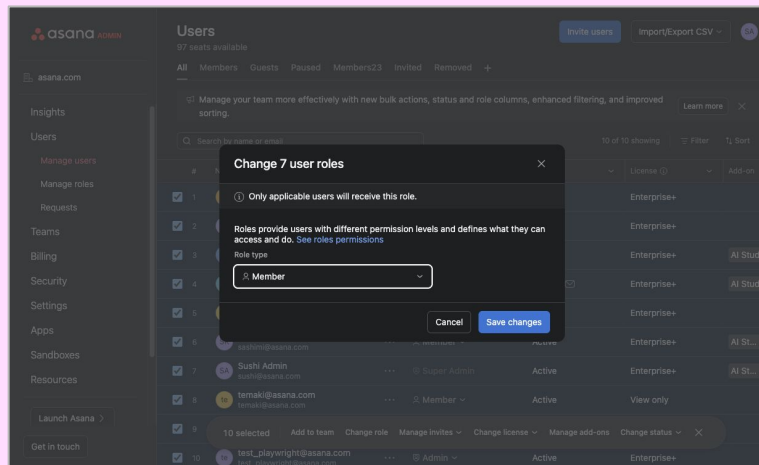
## 主なメリット

- 管理者は、適切なユーザーに適切なアクセス権をすばやく設定できる
- 関連性の高いフィルター、並び替え、列設定を保持したまま、必要な情報を確認できる



## 主なユースケース

- 管理者コントロールとセキュリティ
- オンボーディング



## 機能の使い方

管理者コンソールの「ユーザー」ページで、「+」または「新規タブとして保存」をクリックして、カスタムビューを保存できます。一括アクションツールバーを使用して複数のユーザーを選択し、「役割を変更」または「アドオンを管理」を選択して変更を適用できます。